



Software & Consultoria

# *Processamento de Matrícula*

*Renato Fonseca*

# Agenda

- Resultado do Processamento
- Senha do Processamento
- Cálculo dos Índices
- Geração das matrículas em Espera
- Calculo dos possíveis formandos
- Processar matrículas
- Pós-processamentos
- Geração do Resultado

# Resultado do Processamento

---



- Necessário criar uma pasta no servidor onde irá ficar o processamento das matrículas. Após a criação da pasta, é necessário informar o caminho no parâmetro:

**'CAMINHO\_COMPLETO\_RESULTADO\_PROCESSAMENTO'**

Caso de Uso: SIGADMIN > Config. Do Sistema > Parâmetros > Listar /  
Alterar Parâmetros

# Resultado do Processamento



**BUSCA DE PARÂMETROS**

Sistema:

Sub-Sistema:

Código:

Nome:

: Alterar : Remover

PARÂMETROS			
Código	Nome	Valor	
2_10100_3	<b>CAMINHO_COMPLETO_RESULTADO_PROCESSAMENTO</b> <i>Caminho Completo para o resultado</i>	/var/sigaa/processamento_turma/20172/	

# Resultado do Processamento



**ALTERAR PARÂMETRO**

Sistema: \* SIGAA

SubSistema: ADMINISTRAÇÃO

Código: \* 2\_10100\_3


Nome: \* CAMINHO\_COMPLETO\_RESULTADO\_PROCESSAMENTO

Tipo: --SELECIONE-- ▾

Tempo Máximo de Cache: 0 (em segundos)

Descrição: Caminho Completo para o resultado

Valor: \* /var/sigaa/processamento\_turma/20172/

 Alterar Cancelar

# Agenda

- ~~Resultado do Processamento~~
- Senha do Processamento
- Cálculo dos Índices
- Geração das matrículas em Espera
- Calculo dos possíveis formandos
- Processar matrículas
- Pós-processamentos
- Geração do Resultado



# Senha do Processamento

---

- Para executar o processamento da matricula é necessário criar a senha com a criptografia MD5 e informar no parâmetro:

**'SENHA\_PROCESSAMENTO\_MATRICULA'**

Caso de Uso: SIGADMIN > Config. Do Sistema > Parâmetros > Listar / Alterar Parâmetros

Obs.: Ao realizar a alteração dos parâmetros, realizar o reset no caminho:  
SIGADMIN > Config. do Sistema > Parâmetros > Resetar Parâmetro



# Senha do Processamento



**BUSCA DE PARÂMETROS**

Sistema:

Sub-Sistema:

Código:

Nome:

: Alterar : Remover

PARÂMETROS		
Código	Nome	Valor
2_10100_9	<b>SENHA_PROCESSAMENTO_MATRICULA</b> SENHA ESPECIAL USADA NO PROCESSAMENTO DE MATRICULA GRADUACAO	5ebe2294ecd0e0f08eab7690d2a6ee69

# Senha do Processamento



**ALTERAR PARÂMETRO**

Sistema: \* SIGAA

SubSistema: ADMINISTRAÇÃO

Código: \* 2\_10100\_9


Nome: \* SENHA\_PROCESSAMENTO\_MATRICULA

Tipo: --SELECIONE--

Tempo Máximo de Cache: 0 (em segundos)

Descrição: SENHA ESPECIAL USADA NO PROCESSAMENTO DE MATRICULA GRADUACAO

Valor: \* 5ebe2294ecd0e0f08eab7690d2a6ee69

 Alterar Cancelar

# Agenda

- ~~Resultado do Processamento~~
- ~~Senha do Processamento~~
- Cálculo dos Índices
- Geração das matrículas em Espera
- Calculo dos possíveis formandos
- Processar matrículas
- Pós-processamentos
- Geração do Resultado

# Cálculo dos Índices

---



- Necessário realizar o cálculo dos índices para que não haja nenhum problema com relação a preferencia dos discentes no processamento.
- Caso de uso: SIGAA → Administração → Administração → Administração → Recalcular Discentes

# Cálculo dos Índices



MENU PRINCIPAL					PORTAIS
 Médio e Técnico	 Pronatec	 Graduação	 Lato Sensu	 Stricto Sensu	 Portal do Docente
 Pesquisa	 Extensão	 Monitoria	 Ensino a Distância	 Assistência ao Estudante	 Portal do Coord. de Curso Técnico
 Ouvidoria	 Ambientes Virtuais	 Produção Intelectual	 Biblioteca	 Diplomas	 Portal Coord. Graduação
 Convênios de Estágio	 NEE	 Avaliação de Docência	 Administração do Sistema	 Relações Internacionais	 Portal da Reitoria
 Processo Seletivo - Cadastramento	 Registro Acadêmico	 Avaliação Institucional			

# Cálculo dos Índices



The screenshot shows a software interface with two tabs: 'Administração' and 'Carteira Estudante'. A red arrow points to the 'Administração' tab. Below the tabs, there is a list of categories and sub-items, each with a checkbox and a small icon.

- Ensino**
  - Área da SESU
  - Campus da IES
  - Cargo Acadêmico
  - Forma de Ingresso
  - Grau Acadêmico
  - Grau de Formação
  - Modalidade de Educação
  - Natureza do Curso
  - Processo Seletivo
  - Situação de Curso Hábil
  - Situação de Diploma
  - Situação de Matrícula
  - Situação de Proposta Lato Sensu
  - Tipo de Atividade
  - Tipo de Atividade Complementar
  - Tipo de Procedência do Aluno
  - Tipo de Rede de Ensino
  - Tipo de Regime do Aluno
- Pesquisa**
  - Classificação da Entidade Financiadora
  - Entidade Financiadora
  - Grupo da Entidade Financiadora
  - Tipo de Campus da Unidade
  - Tipo de Público Alvo
- Outros**
  - Estado Civil
  - Instituições de Ensino
  - Município
  - País
  - Tipo de Etnia
  - Tipo de Logradouro
  - Tipo de Necessidade Especial
  - Tipo de Raça
  - Turno
  - Unidade Federativa
- Servidor**

# Cálculo dos Índices



The screenshot displays a software interface with three tabs: 'Cadastro', 'Administração', and 'Carteira Estudante'. The 'Administração' tab is active, showing a list of administrative functions. A red arrow points to the 'Recalcular Discentes' option.

- Administração**
  - Calendário Acadêmico
  - Horário de Turmas
  - Resultado da Avaliação Institucional
  - Trancamentos da Avaliação Institucional
  - Recalcular Discentes
  - Recalcular Estruturas Curriculares
  - Resetar Última Atualização de Totais
  - Histórico em formato Excel
  - Parâmetros do Sistema
  - Notificação Acadêmica
  - Notificação Individual
  - Acompanhar Notificações Acadêmicas
- Processamento de Matrícula**
  - Pré-Processamento
  - Processamento de Matrículas
  - Resultado do Processamento de Matrículas
  - Processamento de Faltas
- Docente Externo**
  - Cadastrar
  - Alterar/Remover

# Cálculo dos Índices

---



**RECALCULAR DISCENTES**

Cálculos a realizar: Todos (tipos, totais, status, ira) ▾

Zerar Integralizações:  Sim  Não

Número de Threads:

Senha:



# Agenda

- ~~Resultado do Processamento~~
- ~~Senha do Processamento~~
- ~~Cálculo dos Índices~~
- Geração das matrículas em Espera
- Calculo dos possíveis formandos
- Processar matrículas
- Pós-processamentos
- Geração do Resultado





# Geração das Matrículas em Espera



- Antes de gerar o processamento de matrícula, é necessário realizar o processamento das matrículas que estão com o status 'em espera'.
- Caso de uso: SIGAA → Administração → Administração → Processamento de Matrícula → Pré Processamento

# Geração das Matrículas em Espera



MENU PRINCIPAL					PORTAIS
 Médio e Técnico	 Pronatec	 Graduação	 Lato Sensu	 Stricto Sensu	 Portal do Docente
 Pesquisa	 Extensão	 Monitoria	 Ensino a Distância	 Assistência ao Estudante	 Portal do Coord. de Curso Técnico
 Ouvidoria	 Ambientes Virtuais	 Produção Intelectual	 Biblioteca	 Diplomas	 Portal Coord. Graduação
 Convênios de Estágio	 NEE	 Avaliação de Docência	 Administração do Sistema	 Relações Internacionais	 Portal da Reitoria
 Processo Seletivo - Cadastramento	 Registro Acadêmico	 Avaliação Institucional			

# Geração das Matrículas em Espera



# Geração das Matrículas em Espera



Cadastro | **Administração** | Carteira Estudante

- Administração**
  - Calendário Acadêmico
  - Horário de Turmas
  - Resultado da Avaliação Institucional
  - Trancamentos da Avaliação Institucional
  - Recalcular Discentes
  - Recalcular Estruturas Curriculares
  - Resetar Última Atualização de Totais
  - Histórico em formato Excel
  - Parâmetros do Sistema
  - Notificação Acadêmica
  - Notificação Individual
  - Acompanhar Notificações Acadêmicas
- Processamento de Matrícula**
  - Pré-Processamento
  - Processamento de Matrículas
  - Resultado do Processamento de Matrículas
  - Processamento de Faltas
- Docente Externo**
  - Cadastrar
  - Alterar/Remover



# Geração das Matrículas em Espera



**DADOS DO PRÉ-PROCESSAMENTO**

Ano-Período: 2017 - 2

Modo: GRADUACAO

Rematricula:  Sim  Não

Gerar matrículas em espera


Tipo:  Calcular possíveis formandos

Cancelar vínculos ativos anteriores

Relatório de alunos a serem cancelados

Núm. Threads: 5

Senha:



# Agenda

- ~~Resultado do Processamento~~
- ~~Senha do Processamento~~
- ~~Cálculo dos Índices~~
- ~~Geração das matrículas em Espera~~
- Calculo dos possíveis formandos
- Processar matrículas
- Pós-processamentos
- Geração do Resultado



# Calculo dos possíveis formandos

---

- É necessário realizar o processamento para o sistema identificar se existe algum aluno possível de se formar, para ele obter prioridade no processamento.
  
- Caso de uso: SIGAA → Administração → Administração →  
Processamento de Matrícula → Pré Processamento



# Calculo dos possíveis formandos



MENU PRINCIPAL					PORTAIS
 Médio e Técnico	 Pronatec	 Graduação	 Lato Sensu	 Stricto Sensu	 Portal do Docente
 Pesquisa	 Extensão	 Monitoria	 Ensino a Distância	 Assistência ao Estudante	 Portal do Coord. de Curso Técnico
 Ouvidoria	 Ambientes Virtuais	 Produção Intelectual	 Biblioteca	 Diplomas	 Portal Coord. Graduação
 Convênios de Estágio	 NEE	 Avaliação de Docência	 Administração do Sistema	 Relações Internacionais	 Portal da Reitoria
 Processo Seletivo - Cadastramento	 Registro Acadêmico	 Avaliação Institucional			

# Calculo dos possíveis formandos



The screenshot shows a software interface with two tabs: 'Administração' and 'Carteira Estudante'. A red arrow points to the 'Administração' tab. Below the tabs, there is a list of categories and sub-items, each with a checkbox and a right-pointing arrow.

- Ensino**
  - Área da SESU
  - Campus da IES
  - Cargo Acadêmico
  - Forma de Ingresso
  - Grau Acadêmico
  - Grau de Formação
  - Modalidade de Educação
  - Natureza do Curso
  - Processo Seletivo
  - Situação de Curso Hábil
  - Situação de Diploma
  - Situação de Matrícula
  - Situação de Proposta Lato Sensu
  - Tipo de Atividade
  - Tipo de Atividade Complementar
  - Tipo de Procedência do Aluno
  - Tipo de Rede de Ensino
  - Tipo de Regime do Aluno
- Pesquisa**
  - Classificação da Entidade Financiadora
  - Entidade Financiadora
  - Grupo da Entidade Financiadora
  - Tipo de Campus da Unidade
  - Tipo de Público Alvo
- Outros**
  - Estado Civil
  - Instituições de Ensino
  - Município
  - País
  - Tipo de Etnia
  - Tipo de Logradouro
  - Tipo de Necessidade Especial
  - Tipo de Raça
  - Turno
  - Unidade Federativa
- Servidor**

# Calculo dos possíveis formandos



Cadastro | **Administração** | Carteira Estudante

- Administração**
  - Calendário Acadêmico
  - Horário de Turmas
  - Resultado da Avaliação Institucional
  - Trancamentos da Avaliação Institucional
  - Recalcular Discentes
  - Recalcular Estruturas Curriculares
  - Resetar Última Atualização de Totais
  - Histórico em formato Excel
  - Parâmetros do Sistema
  - Notificação Acadêmica
  - Notificação Individual
  - Acompanhar Notificações Acadêmicas
- Processamento de Matrícula**
  - Pré-Processamento
  - Processamento de Matrículas
  - Resultado do Processamento de Matrículas
  - Processamento de Faltas
- Docente Externo**
  - Cadastrar
  - Alterar/Remover



# Geração das Matrículas em Espera



**DADOS DO PRÉ-PROCESSAMENTO**

Ano-Período: 2017 - 2

Modo: GRADUACAO

Rematricula:  Sim  Não

Gerar matrículas em espera


Tipo:  Calcular possíveis formandos

Cancelar vínculos ativos anteriores

Relatório de alunos a serem cancelados

Núm. Threads: 5

Senha: ●●●●●●



# Agenda

- ~~Resultado do Processamento~~
- ~~Senha do Processamento~~
- ~~Cálculo dos Índices~~
- ~~Geração das matrículas em Espera~~
- ~~Calculo dos possíveis formandos~~
- Processar matrículas
- Pós-processamentos
- Geração do Resultado



# Processar matrículas

---

- Com as configurações realizadas e os processamentos dos alunos em espera e dos possíveis formandos, chega o momento de realizar o processamento das matrículas.
- Caso de uso: SIGAA → Administração → Administração → Processamento de Matrícula → Processamento de Matrículas

# Processar matrículas



MENU PRINCIPAL					PORTAIS
 Médio e Técnico	 Pronatec	 Graduação	 Lato Sensu	 Stricto Sensu	 Portal do Docente
 Pesquisa	 Extensão	 Monitoria	 Ensino a Distância	 Assistência ao Estudante	 Portal do Coord. de Curso Técnico
 Ouvidoria	 Ambientes Virtuais	 Produção Intelectual	 Biblioteca	 Diplomas	 Portal Coord. Graduação
 Convênios de Estágio	 NEE	 Avaliação de Docência	 Administração do Sistema	 Relações Internacionais	 Portal da Reitoria
 Processo Seletivo - Cadastramento	 Registro Acadêmico	 Avaliação Institucional			

# Processar matrículas



**Administração** | **Carteira Estudante**

- Ensino**
  - Área da SESU
  - Campus da IES
  - Cargo Acadêmico
  - Forma de Ingresso
  - Grau Acadêmico
  - Grau de Formação
  - Modalidade de Educação
  - Natureza do Curso
  - Processo Seletivo
  - Situação de Curso Hábil
  - Situação de Diploma
  - Situação de Matrícula
  - Situação de Proposta Lato Sensu
  - Tipo de Atividade
  - Tipo de Atividade Complementar
  - Tipo de Procedência do Aluno
  - Tipo de Rede de Ensino
  - Tipo de Regime do Aluno
- Pesquisa**
  - Classificação da Entidade Financiadora
  - Entidade Financiadora
  - Grupo da Entidade Financiadora
  - Tipo de Campus da Unidade
  - Tipo de Público Alvo
- Outros**
  - Estado Civil
  - Instituições de Ensino
  - Município
  - País
  - Tipo de Etnia
  - Tipo de Logradouro
  - Tipo de Necessidade Especial
  - Tipo de Raça
  - Turno
  - Unidade Federativa
- Servidor**



# Processar matrículas



Cadastro | **Administração** | Carteira Estudante

- Administração**
  - Calendário Acadêmico
  - Horário de Turmas
  - Resultado da Avaliação Institucional
  - Trancamentos da Avaliação Institucional
  - Recalcular Discentes
  - Recalcular Estruturas Curriculares
  - Resetar Última Atualização de Totais
  - Histórico em formato Excel
  - Parâmetros do Sistema
  - Notificação Acadêmica
  - Notificação Individual
  - Acompanhar Notificações Acadêmicas
- Processamento de Matrícula**
  - Pré-Processamento
  - Processamento de Matrículas
  - Resultado do Processamento de Matrículas
  - Processamento de Faltas
- Docente Externo**
  - Cadastrar
  - Alterar/Remover



# Processar matrículas



**DADOS DO PROCESSAMENTO**

Ano-Período: 2017 - 2

Modo: GRADUACAO

Rematricula:  Sim  Não


Processar Matrículas

Tipo:  Pós-processamento de blocos

Pós-processamento de co-requisitos

Ativar alunos cadastrados

Senha: ●●●●●●



# Processar matrículas

---



- O processamento fica sendo executado em segundo plano e para acompanhar tem que realizar a consulta via banco de dados.

- ANALISAR SE ALGUMA SOLICITAÇÃO DE MATRÍCULA NÃO FOI PROCESSADA

```
SELECT DISTINCT sm.id_solicitacao_matricula, sm.ano, sm.periodo, sm.id_turma,  
cc.id_disciplina, cc.id_detalhe, sm.id_discente, sm.status  
FROM graduacao.solicitacao_matricula sm  
LEFT JOIN ensino.turma t USING (id_turma)  
LEFT JOIN ensino.componente_curricular cc USING (id_disciplina)  
LEFT JOIN discente d USING (id_discente)  
WHERE sm.ano = 2017  
AND sm.periodo = 2  
AND sm.anulado = falseValue()  
AND sm.status != 9  
AND sm.rematricula = FALSE  
AND id_matricula_gerada IS NULL;
```

# Agenda

- ~~Resultado do Processamento~~
- ~~Senha do Processamento~~
- ~~Cálculo dos Índices~~
- ~~Geração das matrículas em Espera~~
- ~~Calculo dos possíveis formandos~~
- ~~Processar matrículas~~
- Pós-processamentos
- Geração do Resultado









# Processar matrículas

---

- Com a finalização do processamento, é necessário executar o processamento do bloco e dos co-requisitos.
- Caso de uso: SIGAA → Administração → Administração → Processamento de Matrícula → Processamento de Matrículas

# Pós-processamentos



MENU PRINCIPAL					PORTAIS
 Médio e Técnico	 Pronatec	 Graduação	 Lato Sensu	 Stricto Sensu	 Portal do Docente
 Pesquisa	 Extensão	 Monitoria	 Ensino a Distância	 Assistência ao Estudante	 Portal do Coord. de Curso Técnico
 Ouvidoria	 Ambientes Virtuais	 Produção Intelectual	 Biblioteca	 Diplomas	 Portal Coord. Graduação
 Convênios de Estágio	 NEE	 Avaliação de Docência	 Administração do Sistema	 Relações Internacionais	 Portal da Reitoria
 Processo Seletivo - Cadastramento	 Registro Acadêmico	 Avaliação Institucional			

# Pós-processamentos



The screenshot shows a software interface with two tabs: 'Administração' and 'Carteira Estudante'. A red arrow points to the 'Administração' tab. Below the tabs, there are four expandable sections, each with a list of options:

- Ensino**
  - Área da SESU
  - Campus da IES
  - Cargo Acadêmico
  - Forma de Ingresso
  - Grau Acadêmico
  - Grau de Formação
  - Modalidade de Educação
  - Natureza do Curso
  - Processo Seletivo
  - Situação de Curso Hábil
  - Situação de Diploma
  - Situação de Matrícula
  - Situação de Proposta Lato Sensu
  - Tipo de Atividade
  - Tipo de Atividade Complementar
  - Tipo de Procedência do Aluno
  - Tipo de Rede de Ensino
  - Tipo de Regime do Aluno
- Pesquisa**
  - Classificação da Entidade Financiadora
  - Entidade Financiadora
  - Grupo da Entidade Financiadora
  - Tipo de Campus da Unidade
  - Tipo de Público Alvo
- Outros**
  - Estado Civil
  - Instituições de Ensino
  - Município
  - País
  - Tipo de Etnia
  - Tipo de Logradouro
  - Tipo de Necessidade Especial
  - Tipo de Raça
  - Turno
  - Unidade Federativa
- Servidor**

# Pós-processamentos



Cadastro | **Administração** | Carteira Estudante

- ☑ **Administração**
  - ☑ Calendário Acadêmico
  - ☑ Horário de Turmas
  - ☑ Resultado da Avaliação Institucional
  - ☑ Trancamentos da Avaliação Institucional
  - ☑ Recalcular Discentes
  - ☑ Recalcular Estruturas Curriculares
  - ☑ Resetar Última Atualização de Totais
  - ☑ Histórico em formato Excel
  - ☑ Parâmetros do Sistema
  - ☑ Notificação Acadêmica
  - ☑ Notificação Individual
  - ☑ Acompanhar Notificações Acadêmicas
- ☑ **Processamento de Matrícula**
  - ☑ Pré-Processamento
  - ☑ Processamento de Matrículas
  - ☑ Resultado do Processamento de Matrículas
  - ☑ Processamento de Faltas
- ☑ **Docente Externo**
  - ☑ Cadastrar
  - ☑ Alterar/Remover



# Pós-processamentos



- Blocos

**DADOS DO PROCESSAMENTO**

Ano-Período: 2017 - 2

Modo: GRADUACAO

Rematricula:  Sim  Não

Processar Matrículas

Tipo:  Pós-processamento de blocos

Pós-processamento de co-requisitos

Ativar alunos cadastrados

Senha:

# Pós-processamentos



- Co-requisitos

**DADOS DO PROCESSAMENTO**

Ano-Período: 2017 - 2

Modo: GRADUACAO

Rematricula:  Sim  Não

Processar Matrículas

Processamento de blocos

Processamento de co-requisitos

Ativar alunos cadastrados

Senha:

Processar Cancelar

# Agenda

- ~~Resultado do Processamento~~
- ~~Senha do Processamento~~
- ~~Cálculo dos Índices~~
- ~~Geração das matrículas em Espera~~
- ~~Calculo dos possíveis formandos~~
- ~~Processar matrículas~~
- ~~Pós-processamentos~~
- Geração do Resultado



# Geração do Resultado

---

- O processamento da matrícula é uma atividade realizada antes do início de todos os semestres, após o período de matrículas; e depois do início dos semestres, após o período das rematrículas. Ele consiste em verificar, para todas as turmas REGULARES de GRADUAÇÃO oferecidas em um período letivo, quais alunos que ficarão com as vagas disponíveis e quais serão indeferidos.

# Geração do Resultado



MENU PRINCIPAL					PORTAIS
 Médio e Técnico	 Pronatec	 Graduação	 Lato Sensu	 Stricto Sensu	 Portal do Docente
 Pesquisa	 Extensão	 Monitoria	 Ensino a Distância	 Assistência ao Estudante	 Portal do Coord. de Curso Técnico
 Ouvidoria	 Ambientes Virtuais	 Produção Intelectual	 Biblioteca	 Diplomas	 Portal Coord. Graduação
 Convênios de Estágio	 NEE	 Avaliação de Docência	 Administração do Sistema	 Relações Internacionais	 Portal da Reitoria
 Processo Seletivo - Cadastramento	 Registro Acadêmico	 Avaliação Institucional			

# Geração do Resultado



The screenshot shows a software interface with two tabs: 'Administração' and 'Carteira Estudante'. A red arrow points to the 'Administração' tab. Below the tabs is a list of filters, each with a checkbox and a small icon. The filters are organized into four categories: 'Ensino', 'Pesquisa', 'Outros', and 'Servidor'.

- Ensino**
  - Área da SESU
  - Campus da IES
  - Cargo Acadêmico
  - Forma de Ingresso
  - Grau Acadêmico
  - Grau de Formação
  - Modalidade de Educação
  - Natureza do Curso
  - Processo Seletivo
  - Situação de Curso Hábil
  - Situação de Diploma
  - Situação de Matrícula
  - Situação de Proposta Lato Sensu
  - Tipo de Atividade
  - Tipo de Atividade Complementar
  - Tipo de Procedência do Aluno
  - Tipo de Rede de Ensino
  - Tipo de Regime do Aluno
- Pesquisa**
  - Classificação da Entidade Financiadora
  - Entidade Financiadora
  - Grupo da Entidade Financiadora
  - Tipo de Campus da Unidade
  - Tipo de Público Alvo
- Outros**
  - Estado Civil
  - Instituições de Ensino
  - Município
  - País
  - Tipo de Etnia
  - Tipo de Logradouro
  - Tipo de Necessidade Especial
  - Tipo de Raça
  - Turno
  - Unidade Federativa
- Servidor**

# Geração do Resultado



Cadastro | **Administração** | Carteira Estudante

- Administração**
  - Calendário Acadêmico
  - Horário de Turmas
  - Resultado da Avaliação Institucional
  - Trancamentos da Avaliação Institucional
  - Recalcular Discentes
  - Recalcular Estruturas Curriculares
  - Resetar Última Atualização de Totais
  - Histórico em formato Excel
  - Parâmetros do Sistema
  - Notificação Acadêmica
  - Notificação Individual
  - Acompanhar Notificações Acadêmicas
- Processamento de Matrícula**
  - Pré-Processamento
  - Processamento de Matrículas
  - Resultado do Processamento de Matrículas
  - Processamento de Faltas
- Docente Externo**
  - Cadastrar
  - Alterar/Remover



# Geração do Resultado

---



- Concluindo o processamento, iremos realizar a publicação do processamento.

The screenshot shows a dialog box titled "DADOS DO PROCESSAMENTO" with the following fields and options:

- Ano-Período: 2017 - 2
- Tipo:  Regular  Férias
- Rematrícula:  Sim  Não
- Buttons: Processar, Cancelar

A red arrow points to the "Processar" button.



# Geração do Resultado

- Com o resultados processados, os discentes já estão nas turmas, podendo ser consultadas através do caso de uso 'SIGAA > Graduação > Matrículas e Programas > Turmas > Consultar, Alterar ou Remover', ao consultar a turma na opção de menu clicar no botão 'processamento de matrícula' irá apresentar o relatório de processamento.

COSPR-035 - BIBLIOTECA ESCOLAR: CRIAÇÃO E GESTÃO - CAMPUS RIO BRANCO (GRADUAÇÃO)

2017.2	Turma 01	A DEFINIR	REGULAR	A DEFINIR DOCENTE	5N34	Campus Rio Branco	2/40 alunos	
2017.2	Turma 02	A DEFINIR	REGULAR	A DEFINIR DOCENTE	3N34	Campus Rio Branco	17/40 alunos	
2017.2	Turma 03	A DEFINIR	REGULAR	A DEFINIR DOCENTE	7T12	Campus Rio Branco	5	

Alterar

Consolidar Turma

Fechar Turma

Notas dos alunos

Alterar Status de Matrícula

Ver Agenda da Turma

Duplicar a Turma

Diário de turma

Listar Alunos

Processamento da Matrícula

Visualizar Turma

Ajustar Turma

Cadastrar Notícia

Lista de Frequência

Listar Alunos para Impressão

Remover

Visualizar Turma Virtual

Mapa de Frequência

# Agenda

- ~~Resultado do Processamento~~
- ~~Senha do Processamento~~
- ~~Cálculo dos Índices~~
- ~~Geração das matrículas em Espera~~
- ~~Calculo dos possíveis formandos~~
- ~~Processar matrículas~~
- ~~Pós-processamentos~~
- ~~Geração do Resultado~~